

汉语系列教材

sh

ei

HANYUPINYIN

# 汉语拼音

a

## 练习册

\_\_\_\_\_ 学校

姓名 \_\_\_\_\_

北京中国语言文化学校 编

ch

ang

k

ong  
n

暨南大学出版社

《汉语》系列教材

监 制 人：刘泽彭

顾 问：（按姓氏笔画排列）

丘 进

文启东

田万湘

汤翠英

吴叔平

黄伟初

彭 俊

简启贤

潘民生

编 写：时 序 焦辉郢

责任编辑：李 战

封面设计：郑向农

插 图：王国祺

杨立群

刘伟龙

黄志忠

# 前 言

《汉语》系列教材是中国海外交流协会委托北京中国语言文化学校为海外华侨、华人学生学习汉语而编写的。供海外全日制华文学校小学一至六年级使用，也可供其他学制的学校选用。

全套教材共 50 册，其中《汉语》12 册，《汉语练习册》12 册，《汉语教师手册》12 册，《说话》12 册，《汉语拼音》1 册，《汉语拼音练习册》1 册。

本教材的教学目的是使学生通过系统的学习与训练，具备汉语普通话听、说、读、写的基本能力，初步了解中华文化，为进一步学习中国语言文化打下良好的基础。

编者根据海外华文教学的情况，从教学对象的年龄、生活环境和心理特点出发，以中国对外汉语教学学会汉语等级标准研究小组制定的《汉语水平等级标准》和《词汇等级大纲》、《语法等级大纲》作参考，以国家语言文字工作委员会标准化工作委员会颁布的《现代汉语通用字笔顺规范》等研究成果为依据，合理地安排这套教材的内容。同时，编者对目前海外汉语教学和教材编写情况进行了认真分析，为突出训练说话能力，专门编写了《说话》课本、《汉语拼音》课本，并在图文编排、题型设计等方面有所创新。

本教材的编写、出版，得到了中国国家对外汉语教学领导小组办公室的支持；海内外一些语言学专家、校长和教师参与了不同阶段的审稿工作；日本横滨山手中华学校密切配合，对教材进行了两年的试用。在此，我们表示诚挚的谢意。

本套教材系首次推出，编写中难免有考虑不周和疏漏之处，祈盼海内外专家、学者和校长、教师不吝赐正，以期再版时修订。

中国海外交流协会  
1999 年 6 月

## 编写说明

一、《汉语》系列教材是为适应海外汉语教学改革的新形势而编写的一套语言教材。

二、为系统有效地训练和提高学生的汉语听、说、读、写能力，在编写时，我们根据海外全日制华文学校的实际情况，设计了读写课和说话课两种课型，编写了供读写课使用的《汉语》课本及《汉语练习册》和供说话课使用的《说话》课本。本系列教材还另册编写了《汉语拼音》课本、《汉语拼音练习册》以及供教学参考的《汉语教师手册》。

1. 供读写课使用的《汉语》课本是汉语系列教材中的主教材，主要用于语音、词汇、语法及汉字的教学，对学生进行听、说、读、写的综合训练，以训练学生的读写能力为主，同时为说话课的教学打基础。《汉语》课本的编写方法是：以句子结构为中心，按照由易到难、循序渐进的原则有计划地介绍词语和语法点，并围绕着每课出现的词语和语法点组织课文。每课的生词量控制在一定的范围之内。课文内容注意贴近学生的日常生活，也有选择地介绍了一些适合儿童特点的中国童话、寓言、故事以及科普知识、语文知识等。《汉语》课本每册 15 课，1—8 册每册的第五、十、十五课为单元复习课；9—12 册每册的第五、十、十五课为写作训练课，并配有阅读课文。1—12 册《汉语》课本既相互衔接，又独立成册，共出现常用词 2900 个左右，常用语法项目 200 项左右。

2. 《汉语练习册》紧密配合《汉语》课本中出现的重点词语和语法点，按照主要训练学生的读写能力的要求编排练习的形式和内容，力求内容实用，形式多样。

3. 供说话课使用的《说话》课本主要用于训练学生的听、说能力和用

汉语进行口头交际的能力。《说话》课本的编写方法是：以功能项目为中心，并结合一定的情景组织对话材料。每课语音、词语、词法点的内容尽量配合主教材《汉语》中平行课的内容，平均每一平行课词语的重复率在80%左右，以便于同步教学。《说话》课本按照主要训练学生说话能力的要求编排练习的形式和内容，还选编了相当数量适合儿童学习的儿歌、绕口令及古代诗歌。

4. 《汉语拼音》课本是为使学生掌握认读汉字的能力而编写的。最好在一年级学生入学之初使用。为便于对海外小学生的拼音教学，编写时采用了变通的办法，尽量避开拼写规则，并尽早进入拼读音节的教学。课本中还编排了一些与音节相对应的图画和简单汉字，以帮助学生通过图画、音节和汉字的对照，对音节和汉字、汉语的关系有一个初步的认识。

5. 《汉语拼音练习册》配合《汉语拼音》课本编排练习内容，主要用于对学生进行认读声母、韵母、声调，拼读音节及辨音、正音的训练。

6. 《汉语教师手册》是为使用《汉语》课本的教师提供的参考读物，主要帮助解决教学中的重点、难点问题，为海外教师备课、辅导学生提供教学方法、教学建议及必要的语言知识、文化背景知识和部分测试题目。

### 三、关于《汉语》课本和《说话》课本：


1. 《汉语》课本和《说话》课本的教学目的和对学生的训练内容各有侧重，因此各自自成体系，相对独立，可以独立使用。

2. 《汉语》课本和《说话》课本对语音、词语和语法点等内容的编排是同步平行设计的，既注意了语言结构和功能的结合，也注意了语言内容和情景的结合，因此，它们又构成了一个结合紧密的整体，二者配合使用效果更好。

编 者




# 目 录



- ① a o e .....(1)
- ② i u ü .....(4)
- ③ b p .....(7)

- ④ m f .....(9)
- ⑤ ai ei ui .....(11)
- ⑥ ao ou iu .....(13)




- ⑦ d t .....(16)
- ⑧ n l .....(19)
- ⑨ g k h .....(22)

10 j q x .....(26)

11 z c s .....(29)

12 zh ch sh r .....(32)



13 y w .....(36)

14 h—u—a→hua .....(39)

15 ie üe er .....(43)

16 an en in .....(46)

17 un ün .....(50)

18 ang eng ing ong .....(53)

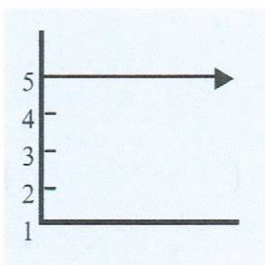




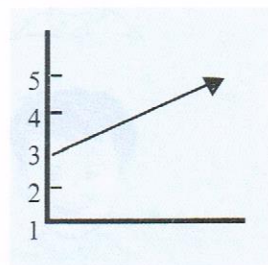
# 1 a o e

## 一 看图练习四声：

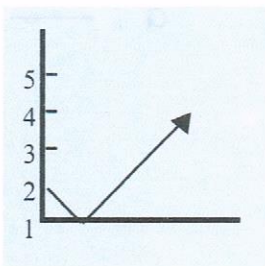
1. 第一声：



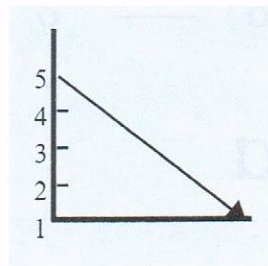
2. 第二声：



3. 第三声：



4. 第四声：



## 二 读一读：

ā	á	ǎ	à
ō	ó	ǒ	ò
ē	é	ě	è

á	ò	ǎ	é
ō	ě	ò	á
è	á	ǒ	ē

三 看图,根据发音口形,写出来哪是 a, o, e:



( )



( )



( )

四 比一比,写一写:

a — o    o — e    a — e

a

o

e

五 听一听、写一写:

1. 听写声调:


a	o	e	o	a				
---	---	---	---	---	--	--	--	--

e	a	o	e	a				
---	---	---	---	---	--	--	--	--

2. 听写韵母和声调:


六 读拼音说出图中画的是是什么,并照图再画一次:

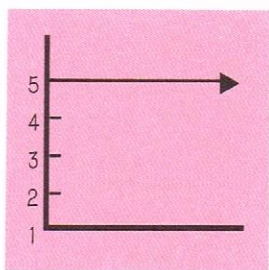
é



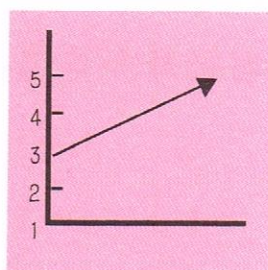
# 2 i u ü

## 一 看图练习四声：

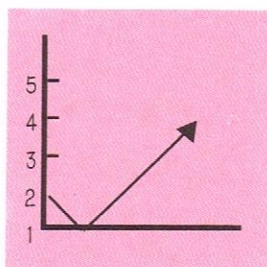
1. 第一声：



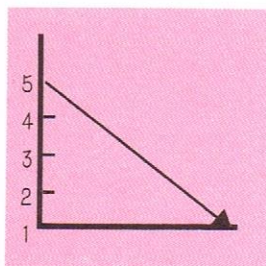
2. 第二声：



3. 第三声：



4. 第四声：



## 二 读一读：

ī	í	ǐ	ì
ū	ú	ǔ	ù
ǖ	ǘ	ǚ	ǜ

ǎ	ō	è	é
ī	ǔ	ú	à
í	ǘ	ō	ù
ǜ	í	ū	ě

三 看图,根据发音口形,写出来哪是 i, u, ü:



(            )



(            )



(            )

四 比一比、写一写:

i ——— u

u ——— ü

i							

u							

ü							

五 听一听、写一写：

1. 听写声调：

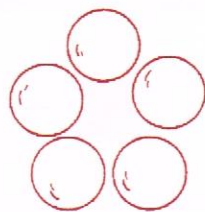
a	i	o	u	e				

ü	o	i	u	a				

2. 听写韵母和声调：


六 看图后用汉语回答：

1. 数一数，下图的圆各是多少？



2. 下图画的各是什么？



# 3 b p

一 练习拼读和四声：

ba	bo	bi	bu
pa	po	pi	pu

二 读一读，分辨 b — p 的发音：

ba — pa
bu — pu
bo — po

bi — pi
ba — pa
bu — pu

bo — po
bi — pi
ba — pa

三 拼一拼：

bà	pá	bǐ	pī	bù	pō
pó	bì	pǔ	bā	pà	pí

四 写一写、听一听：

1. 写一写：

b									


p					

2. 听写声调:

ba	po	bi	pi	bu	

3. 听写声母、韵母和声调:


五 看图写拼音,或根据拼音画图:



(            )



(            )

(   bàba   )



# 4 m f

一 练习拼读和四声：

ma mo mu mi  
fa fo fu

二 拼一拼：

mā mǎ mó mù mǐ  
fà fú fó mǔ má

bàba māmā bóbo pópo  
bǐmò mùmǎ mǐpù fùmǔ

三 写一写、听一听：

1. 写一写：

m							

f							


2. 听写声调:

mo	fo	mu	fu	mi	

ma	fa	mi	ba	po	

3. 听写声母、韵母和声调:


四 看图写拼音,或根据拼音画图:



( māma )

( )



( )



( )

# 5 ai ei ui

一 比一比、练一练：

ai — ei

bai — bei      pai — pei  
mai — mei

二 拼一拼：

ài      bái      mǎi      fēi      běi  
pèi      pái      mài      bǎi      bēi

bái mǎ      mǎi mǎ      pùbù      máimò  
mǎi mài      méi mǎi      féiměi      mùběi  
pèifu      mǎimai      mèimei

三 写一写、听一听：

1. 写一写：

ai							

ei							

ui									

2. 听写声调:

bai	mei	pai	mei	ui	ai

3. 听写声母、韵母和声调:



四 按拼音画图:

bēi

## 6

## ao ou iu

## 一 比一比、练一练：

## 1. 比一比：

ao — ou

iu — ui

iu — ou

ei — ui

ai — ei

## 2. 练四声：

ao

bao

pao

mao

ou

pou

fou

mou

iu

miu

## 二 拼一拼：

## 1. 单音节：

ǎo

pōu

bǎo

mǒu

máo

òu

māo

fǒu

pǎo

mào

miù

fēi

mái

bèi

mèi

## 2. 双音节：

píbāo

àomì

bǎobèi

pǎobù

bái māo  
bǎobao

bái máo  
méimao

bái mào

fēi pǎo

三 写一写、听一听：

1. 写一写：

ao					

ou					

iu					

2. 听写声调：

māo	póu	miú	fóu	bào
-----	-----	-----	-----	-----


3. 听写音节：



四 按拼音画图：

māo

mào



# 7 d t

## 一 比一比、练一练：

d	—	t
de — te da — ta dou — tou di — ti		dai — tai dao — tao du — tu dui — tui

## 二 拼一拼：

### 1. 单音节：

dà	tā	dì	tǔ	dú	tū
dài	táo	tuǐ	dōu	tái	duì
tōu	dǐ	tī	diū	děi	dào

### 2. 双音节：

dìtú	dǎotā	tèdì	dùpí
táopǎo	tǔdì	dàodǐ	dàtuǐ
pái duì	dà dāo	dài mào	tuì bù
tái tóu	dé dào	tà bù	fādǒu



3. 轻声:

tóufa

méimao

dàifu

pútao

māma

bàba

dìdi

pópo

三 写一写、听一听:

1. 写一写:

d								

t								

2. 听写声调:


da	tai	dui	diu	tai

tui	pao	dei	tou	fou

3. 听写音节:



四 看图写出拼音,或根据拼音画图:



(            )

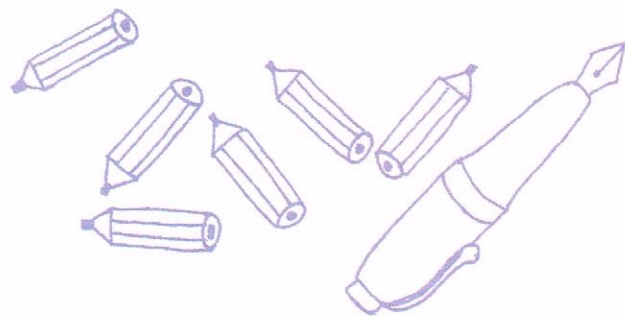


(            )



(            )

( méimao )



# 8 n l

## 一 练习拼读和四声：

### 1. 比一比：

nu — nü      lu — lü

### 2. 练四声：

ne	ni	na	nai	nei
le	li	la	lai	lei
nao	nu	nü	niu	
lao	lu	lü	liu	lou

## 二 拼一拼：

### 1. 单音节：

ná	lá	nǐ	lì	lè
lù	nǚ	lù	nǚ	
lǎo	niú	liú	nǎi	lái

2. 双音节:

nǚlì	fùnǚ	máolú	dànǎo
dàolù	lálì	niúnǎi	dǎlāo
nǎonù	lǎoniú	lòudǒu	dàlóu
nǐ dú	tā lái	nǐ lā	tā lèi

3. 轻声:

nǎinai	niūniu	tàitai	bōli
--------	--------	--------	------

三 写一写、听一听:

1. 写一写:

n									

l									

2. 听写声调:

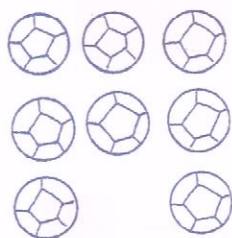
lǚ	nai	liu	nu	lao

nao	lei	niu	ni	lou

3. 听写音节:




四 看图写拼音,或根据拼音画图:



(            )

(      nǚ    )



(            )



(            )

# 9 g k h

## 一 练习拼读和四声：

ge	ga	gai	gei
ke	ka	kai	kei
he	ha	hai	hei
gao	gou	gu	gui
kao	kou	ku	kui
hao	hou	hu	hui

## 二 比一比：

b — p

bā — pā  
bù — pù  
bái — pái  
bǎo — pǎo

d — t

dú — tú  
dài — tài  
dāo — tāo  
dà bù — tà bù

g — k

gū — kū  
gǎo — kǎo  
gòu — kòu  
nǐ de gǒu — nǐ de kǒu

### 三 拼一拼：

#### 1. 单音节：

gǎi	kù	háo	hēi	gǎ	kāi
hé	hā	kào	hǒu	hú	kuí
gěi	gài	kè	kòu	gōu	hái

#### 2. 双音节：

gāodī	hòulái	hàipà	gùkè
hòupái	hēibái	hàomǎ	kèkǔ
fùguì	húnào	kèkòu	kāfēi
tā kū	gěi tā	hái hǎo	hēi gǒu
gāo lóu	bú huì	tài guì	

#### 3. 三声变调：

měihǎo	gěi tā	nǐ ná	kěkào	nǎinai
kǔnǎo	hǎohē	gǔgé	gǔdài	kǒudai
nǐ hǎo	nǐ gāo	nǐ lái	gǎodào	hǎo de
lǎohǔ	bǔlāo	kǒutóu	bǎoguì	nǐ de

### 四 写一写、听一听：

#### 1. 写一写：

g									

k									

h									

2. 听写声调:

kui	hei	gai	hui	kou

3. 听写音节:







五 看图写拼音：



(            )



(            )



(            )



(            )



# 10 j q x

一 练习拼读和四声：

ji	jiu	ju
qi	qiu	qu
xi	xiu	xu

二 比一比、拼一拼：

1. 比一比：

j — q

jí — qí  
jiǔ — qiú  
jù — qù

jíqí — jǐjí  
xiùqiú — jiù qiú  
xìqǔ — xìjù

2. 拼一拼：

jī	qiú	qǐ	xù	xiū	jù
qì	xǔ	jiù	jú	qǔ	xī

qìqiú	xīqí	jítǐ	xīqǔ
hē jiǔ	qiūjì	jìxù	xǔjiǔ

hèxǐ  
qí mǎ  
xiūxi

xiūlǐ  
mǔjī  
píqi

páiqiú  
qǐlái  
qī gè

qìhòu  
xǐjù  
jǐgè

三 写一写、听一听：

1. 写一写：



j									

q									

x									

2. 听写声调：


qiú	jù	xiú	qí	jiù
-----	----	-----	----	-----




3. 听写音节:



四 看图写拼音:



( )



( )



( )



( )

# 11 z c s

## 一 练习拼读和四声：

zì	zā	zē	zài
cì	cā	cē	cài
sì	sā	sē	sài

ZOU	ZU	ZUI
COU	CU	CUI
SOU	SU	SUI

## 二 比一比、练一练、拼一拼：

### 1. 比一比：

z — c

zì	cì
zū	cū
zā	cā
zǎi	cǎi

zǎo	cǎo
zòu	còu
zuì	cuì

### 2. 练轻声：

háizi	bízi	bózi	dàizi
húzi	tùzi	hóuzi	páizi

3. 拼一拼:

zìcí	cuīcù	cāxǐ	cìjī	cíqì
zìjǐ	cūxì	cǎihuā	sōují	súqì
cuilù	fùzé	zuìhǎo	sàiqiú	zìsī
bǐsài	zǎocāo	jiǔcài	cāimí	cǎodì

三 写一写、听一听:

1. 写一写:

Z									

C									


S									

2. 听写:




四

数一数,用汉语拼音写出是多少:




(       )



(       )



(       )



(       )



# 12 zh ch sh r

## 一 练习拼读和四声：

zh	zhi	zha	zhe	zhai	zhui	zhou
ch	chi	cha	che	chai	chui	chou
sh	shi	sha	she	shai	shui	shou

## 二 比一比：

1.

zh — ch

zhí — chí  
zhā — chā  
zhǎo — chǎo  
zhòu — chòu

zhǔ — chǔ  
zhè — chè  
zhāi — chāi

2.

z — zh

zū — zhū  
zài — zhài  
zìcí — zhì cí  
zǔlì — zhǔlì  
nǐ zǎo — nǐ zhǎo  
zāi táo — zhāi táo

c — ch

cǐ — chǐ  
cáo — cháo  
tuīcí — tuīchí  
cūbù — chūbù  
mùcái — mùchái  
cā shǒu — chā shǒu



s

sh

sì — shì  
suì — shuì  
sùlì — shùlì

sìshí — shìshí  
sīshì — shīshì  
sùmù — shùmù

3.

sh

x

shí — xí  
shīqì — xī qì

dàshǐ — dà xǐ  
chūshì — cūxì

### 三 拼一拼：

1. 单音节：

zhì      shí      chì      zhè      shài      zhǔ  
sháo      shā      chóu      zhāi      chuí      chāi

2. 双音节：

lǎoshī	kǎoshì	zhǎozé	cǎichóu
sùshè	chūzū	qìchē	zhìxù
zhīchí	zhǔchí	chídào	chūrù
zhé zhǐ	dú shū	shísì	chūcì
zāi shù	rèshuǐ	zhǔ zhōu	shōudào
rìqī	rìjì	tài rè	niúròu

3. 轻声:

rìzi	shūzi	zhúzi	shìzi
chǐzi	sháozi	chāzi	chuízi
bāozi	gǎozi	táozi	gàizi
jùzi	bízi	chóuzi	shāzi

四 写一写、听一听:

1. 写一写:

zh									
----	--	--	--	--	--	--	--	--	--

ch									
----	--	--	--	--	--	--	--	--	--

sh									
----	--	--	--	--	--	--	--	--	--

r									
---	--	--	--	--	--	--	--	--	--

2. 听写:



五 学说话：

1. Nǐ zǎo!
2. Lǎoshī zǎo!
3. Lǎoshī hǎo!



## 13

## y w

## 一 练习拼读和四声：

yi	ya	yao	you	
wu	wa	wo	wai	wei
yu				

## 二 拼一拼：

## 1. 单音节：

yī	yá	yào	yóu	yú
wǒ	wǔ	wēi	wá	yì
yǔ				

## 2. 双音节：

wàiyǔ	yīyào	yóuxì	yóuyú
yīzhì	yáchǐ	wùhuì	āyí
yòushǒu	yóuyì	wàikē	yǔyī

wèilái	yì hé	yāpò	yúcì
wǔqì	wěidà	wǎsī	wúchǐ

3. 轻声:

wáwa

yīfu

wàzi

wūzi

wǒ de

yāzi

yǐzi

yòuzi

yǎba

wèizi

三 写一写、听一听:

1. 写一写:

y									

W									

2. 听写:

(1) 单音节:


(2) 双音节:



四 根据拼音画图：

yú

yāzi

五 学说话：

1. Wǒ shì yí gè hǎo hái zi.

2. Wǒ yào nǚ lì dú shū.



# 14 h - u - a → hua

## 一 练习拼读和四声：

l — i — a — lia

j — i — a — jia

q — i — a — qia

x — i — a — xia

m — i — ao — miao

t — i — ao — tiao

l — i — ao — liao

j — i — ao — jiao

q — i — ao — qiao

x — i — ao — xiao

h — u — a — hua

g — u — a — gua

k — u — a — kua

sh — u — a — shua

l — u — o — luo

g — u — o — guo

zh — u — o — zhuo

sh — u — o — shuo

k — u — ai — kuai

zh — u — ai — zhuai

ch — u — ai — chuai

sh — u — ai — shuai



## 二 拼一拼：

### 1. 单音节：

huā	niǎo	kuài	qiáo	diào
shuāi	tiáo	shuō	biǎo	huái
duō	zuǒ	jiā	nuó	huà
qiǎ	chuāi	xià	miáo	guǎi
liáo	jiāo			

### 2. 双音节：

huāduǒ	qiàqiǎo	guòqù	qiǎomiào
guāguǒ	tuóniǎo	jiǎhuā	xiàoguǒ
kuàihuó	suōxiǎo	cuòwù	dàjiā
duōshǎo	kāikuò	rúguǒ	shuāiruò

### 3. 三声变调：

hǎixiā	piǎobái	shuǐguǒ	miǎoshì
huǒzāi	jiǎrú	suǒyǐ	biǎoshì
bǎobiāo	qiǎohé	shǒubiǎo	jiǎohuò

### 4. 轻声：

zhuōzi	zhuózi	jiǎozi	kuàizi
shuāzi	tiáozi	zhuǎzi	jiàozi
jiāzi	xiázi	xiǎozi	guàzi



三 听一听、写一写：

1. 听写单音节：



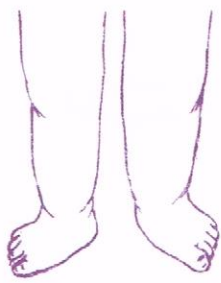
2. 听写双音节：




四 看图写拼音：



( )



( )



( )

五 学说话：

1. Tā shì shéi(shuí)?

Tā shì wǒ(de) gēge.

2. Zhè shì shéi(shuí)?

Zhè shì wǒ(de) nǎinai.



# 15 ie üe er

## 一 练习拼读和四声：

ye	bie	pie	mie	die
tie	lie	jie	qie	xie
yue	nüe	lue	jue	que
er				

## 二 拼一拼：

### 1. 单音节：

yě	dié	liè	xié	piě	jué
lǜè	niē	quē	nüè	qiě	jiē
èr	yuè	miè	tiě	yuē	què

### 2. 双音节：

xuéxiào	xuéxí	jiàoshì	xiǎoxué
dàxué	juéduì	xiāomiè	quèshí
jiějué	nüèdài	zìtiè	xiě zì
húdié	máquè	shùyè	píxié
rìyuè	quèqiè	xuèyè	rèliè
yéye	jiějie	juéde	biéde
qíezi	diézi	xuēzi	nièzi

érqiě

érzi

nǚ'ér

ěrduo

ǒu'ěr

shí'èr

èrshí

èr bǎi

3. 儿化韵:

wánr

gàir

tiáor

quānr

xiǎoháir

shǒujuànr

xiédàir

bīnggùnr

三 写一写、听一听:

1. 写一写:

ie									

üe									

er									

2. 听写:


(1) 单音节:



(2) 双音节:



四 看图用拼音写出这个家庭里都有什么人:



\_\_\_\_\_

\_\_\_\_\_

五 学说话:

1. Zhè shì wǒ de jiā.
2. Wǒ yǒu yéye、nǎinai、bàba、māma、gēge、jiějie、dìdi hé mèimei.
3. Wǒ ài māma.

# 16 an en in

## 一 练习拼读和四声：

an

pan      tan      chan      san  
yan      pian      dian      nian      jian  
wan      zhuan      ruan      zuan  
juan      quan      xuan

en

fen      gen      zen      shen      ren      wen

in

bin      min      jin      qin      xin      yin

## 二 拼一拼：

### 1. 单音节：

bān      wán      kàn      mén      rèn  
pén      xìn      nín      mín      yuǎn  
quān      luàn      shèn      zhēn      fěn  
sēn      yīn      wèn      yǎn      wǎn

### 2. 双音节：

(1) pīnyīn      rénmín      hěn hǎo      fēnfán  
jīntiān      nánrén      jiǎntǎo      diànxiàn

xīnxiān  
fēnxī

liánhé  
yuánlín

jiǎnjǔ  
xuǎnqǔ

kànjiàn  
jìnbù

(2) fānchuán      juānxiàn      yuányīn  
sēnlín          qīnjìn          xuānchuán  
jiǎndān        xiānyàn        wǎnfàn  
gānxīn          zǔxiān        wèntí  
yīnwèi          ménkǒu        kǎpiàn  
wénhuà        huāyuán        zàijiàn

3. 轻声:

rènshi

shénme

nǐmen

tāmen

zánmen

wǒmen

běnze

pánzi

yínzi

guānxi

diǎnxin

三 写一写、听一听:

1. 写一写:

an									

en									

in									

2. 听写:

(1) 单音节:



(2) 双音节:



四

用拼音写出人的面部五官的名称:

( )

( )

( )

( )

( )



( )

( )



五 按拼音画图：

pánzi

běnzi

六 学说话：

1. Nǐ jiā yǒu jǐ kǒu rén?

2. Wǒ jiā yǒu sān kǒu rén, yǒu bàba、  
māma hé wǒ. Nǐ ne?



## 17

## un ün

## 一 练习拼读和四声：

dun	tun	lun	gun	kun
zhun	shun	run	zun	cun
yun	jun	qun	xun	

## 二 拼一拼：

## 1. 单音节：

dūn	lùn	tún	yǔn	jūn
kǔn	hún	zhǔn	rùn	zūn
shùn	cūn	chūn	xún	qún

## 2. 双音节：

chūntiān	báiyún	zhǔnxǔ	jiàoxùn
jūnyún	lúntāi	shùnli	wàisūn
zūnshǒu	zhúsǔn	zuǐchún	yùnsuàn

shīrùn	chúncuì	lǐlùn	kùnrǎo
cūnzi	qúnzi	sūnzi	gùnzi

三 写一写、听一听：

1. 写一写：

un									

ün									

2. 听写：

(1) 单音节：


(2) 双音节：




四

看图连线：



dà yī



kù zi



wà zi



qún zi



mào zi



xié zi

五

学说话：

Wǒ yǒu liǎng gè gēge, yí gè jiějie hé  
yí gè mèimei.



# 18 ang eng ing ong

## 一 练习拼读和四声：

ang

yang kang chang zang  
bang niang jiang xiang  
guang zhuang

eng

peng geng weng zheng

ing

ying ding jing xing

ong

yong kong chong jiong  
qiong xiong

## 二 比一比：

1.

an — ang

tán — táng  
làn — làng  
dānxīn — dāngxīn  
kāifàn — kāifàng

sān — sāng  
chǎn — chǎng  
fǎnwèn — fǎngwèn  
gānzi — gāngzi

nián — niáng  
xiān — xiāng  
xiānhuā — xiánghuā  
jiǎnlì — jiǎnglì

liàn — liàng  
jiǎn — jiǎng  
fāyán — fāyáng  
yànzi — yàngzi

guān — guāng  
huán — huáng  
chuán shàng — chuáng shàng  
xīn wǎn — xīn wǎng

huān — huāng  
zhuàn — zhuàng  
jīguān — jīguāng  
fān chuán — fāngchuáng

2.

en — eng

běn — běng  
zhēn — zhēng  
réns hēn — réns hēng  
zhěnsuǒ — zhěngsuǒ

mén — méng  
hèn — hèng  
guāfēn — guā fēng  
pénzi — péngzi

3.

in — ing

jīn — jīng  
xìn — xìng  
rénmín — rénmíng  
qīnqi — qīngqi

lín — líng  
qǐn — qǐng  
jìnzhǐ — jìngzhǐ  
línzi — língzi

三 拼一拼：

- |    |   |  |   |
|----|---|--|---|
| 1. | jiāzhǎng<br>zǔzhǎng<br>bāngzhù<br>tàiayang<br>yǒnggǎn | xiàozhǎng<br>duìzhǎng<br>hùxiāng<br>yuèliang<br>yǎnjiǎng | bānzhǎng<br>xuésheng<br>duānzhèng<br>jiāotōng<br>Zhōngwén |
|----|---|--|---|

- |    |  |  |  |
|----|--|--|--|
| 2. | bāngmáng<br>píngděng<br>gòngtóng<br>hángkōng<br>mìnglìng | guāngmíng<br>jīngcháng<br>yīngyǒng<br>fēngjǐng<br>yònggōng | chénggōng<br>yángguāng<br>qínglǎng<br>yǐngxiǎng<br>qíngkuàng |
|----|--|--|--|

四 写一写、听一听：

1. 写一写：

ang					

eng					

ing					

ong					

2. 听写:

(1) 单音节:



(2) 双音节:



五 三声变调练习:

1.  + 

kěyǐ

suǒyǐ

zhǎnlǎn

lǐngdǎo

yǔfǎ

bǐcǐ

yǒngyuǎn

guǎngchǎng

wǔdǎo

xiǎojiě

xǐzǎo

gǎnxiǎng

zhǎnlǎnguǎn

xiǎozǔzhǎng

yǒnggǎnzhě



2.

ˇ + -

lǎoshī  
pǔtōng  
tōngyī  
xuěhuā  
yǎnchū  
fǎngzhī

ˇ + ˇ

yǔyán  
jǔxíng  
lǔxíng  
yǔwén  
jiǎnchá  
yǎnyuán

ˇ + ˘

hǎokàn  
měilì  
mǎlù  
kěpà  
yǎn xī  
kǎoshì

ˇ + •

nǎodai  
běnzi  
sǎngzi  
nǎinai  
nǐmen  
xǐhuan

六 学说话：

1. Wǒ xué wán Hànyǔ pīnyīn le.

2. Wǒ xué huì Hànyǔ pīnyīn le.

## 图书在版编目(CIP)数据

汉语拼音 练习册 /北京中国语言文化学校编.  
—广州:暨南大学出版社, 1999. 6

ISBN 7 - 81029 - 802 - 3

I. 汉…

II. 北…

III. 对外汉语教学

IV. H195

●  
监制:中国海外交流协会

监制人:刘泽彭

电话/传真:86 - 10 - 68320122

●  
出版:暨南大学出版社

电话/传真:86 - 20 - 85221583

编写:北京中国语言文化学校

电话/传真:86 - 10 - 68310837

●  
印制:北京华联印刷有限公司

1999年6月第1版 2009年11月第11次印刷

850 × 1168 1/16

版权所有 翻印必究